

设备报告

设备信息

项目：116中南大学湘雅三医院 设备号：20102109

设备名称：20102109 设备状态：在线

传感点信息

设备：20102109

传感点名称：温度

传感点类型：连续型

传感点单位：°C

传感点状态：在线

当前数值：3.3

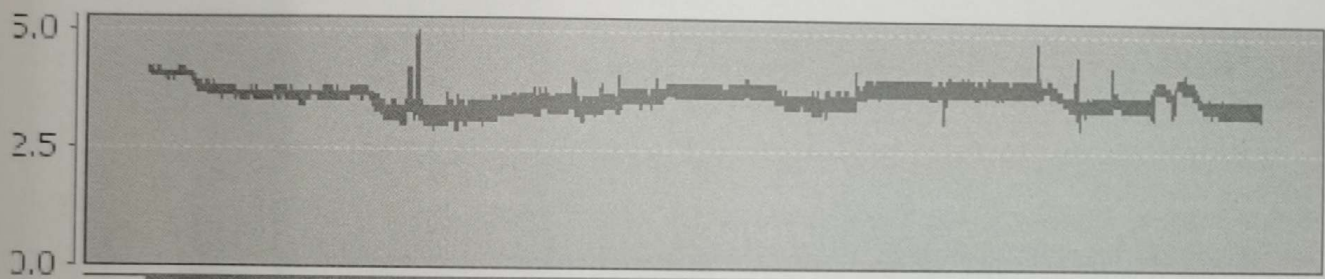
最大值：5.0

最小值：2.9 MKT值:3.63

曲线起始时间：2021-10-01 00:05:00

曲线结束时间:2021-11-01 00:00:00

温度



时间

— °C

设备：20102109

传感点名称：充电

传感点类型：开关型

传感点单位：关闭

传感点状态：在线

当前数值：0.0

最大值：0.0


最小值：0.0

曲线起始时间：2021-10-01 00:05:00

曲线结束时间:2021-11-01 00:00:00

充电

0.0000000



时间

— 关闭

2021.11.1

2021.11.1

设备报告

设备信息

项目：116中南大学湘雅三医院 设备号：20102110

设备名称：20102110 设备状态：在线

传感点信息

设备：20102110

传感点类型：连续型

传感点状态：在线

最大值：22.2

曲线起始时间：2021-10-01 00:10:00

传感点名称：温度


传感点单位：°C

当前数值：21.4

最小值：20.7 MKT值:21.59

曲线结束时间:2021-11-01 00:00:00

温度



时间

— °C

设备：20102110

传感点类型：开关型

传感点状态：在线

最大值：0.0

曲线起始时间：2021-10-01 00:10:00

传感点名称：充电

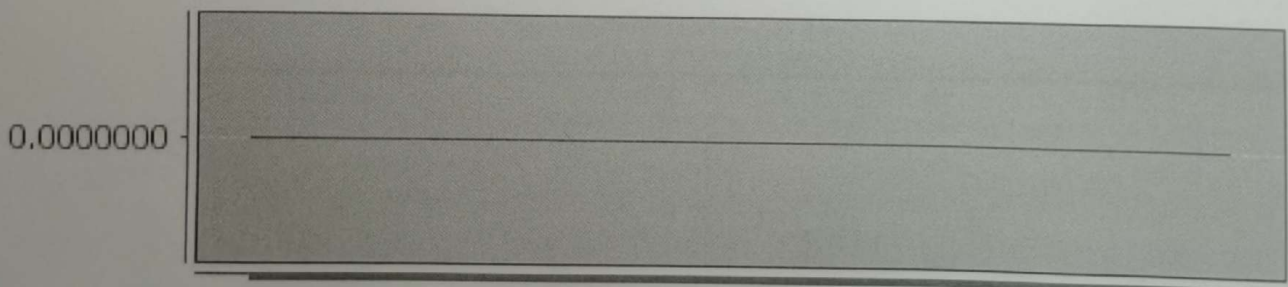
传感点单位：关闭

当前数值：0.0

最小值：0.0

曲线结束时间:2021-11-01 00:00:00

充电



时间

— 关闭

2021.11.1

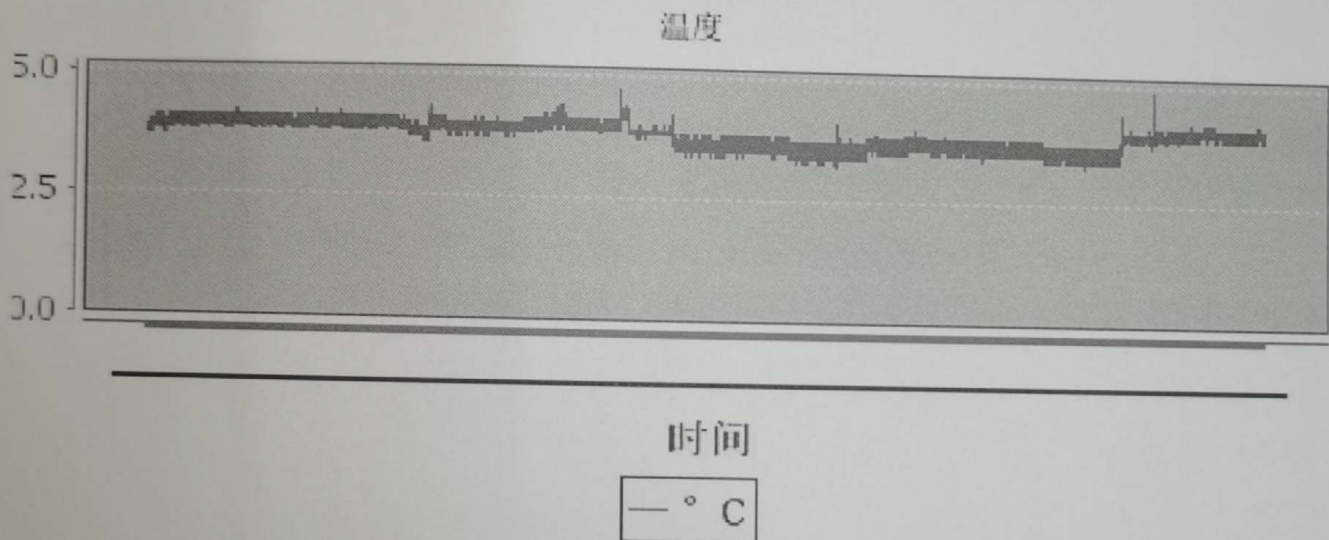
设备报告

设备信息

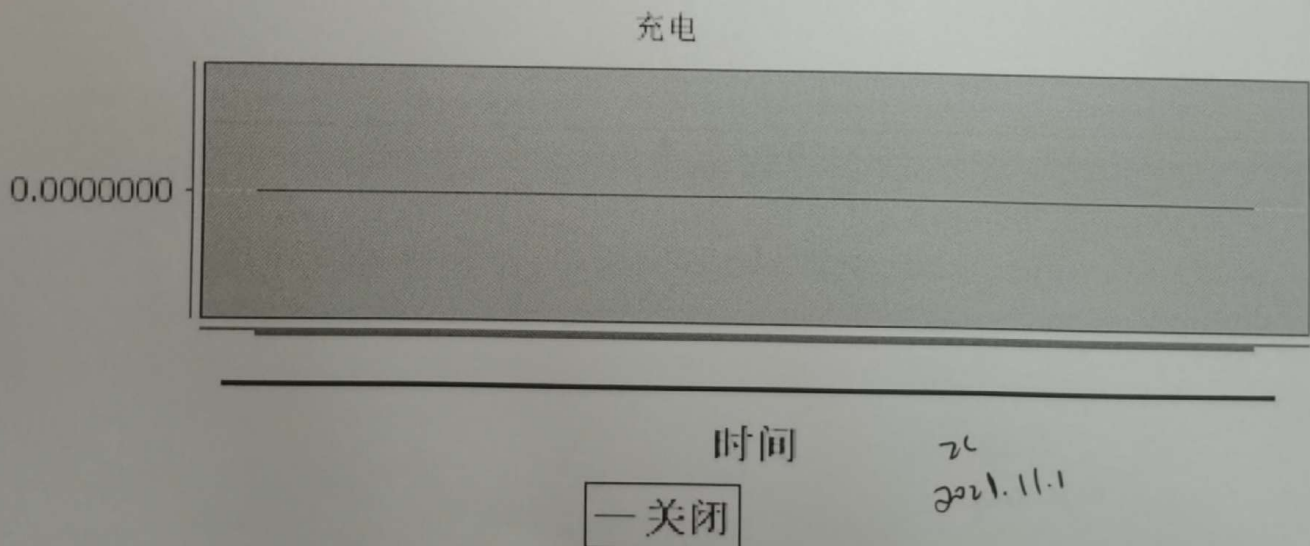
项目：116中南大学湘雅三医院 设备号：20102116
设备名称：20102116 设备状态：在线

传感点信息

设备：20102116	传感点名称：温度
传感点类型：连续型	传感点单位：°C
传感点状态：在线	当前数值：4.0
最大值：4.9	最小值：3.2 MKT值:3.82
曲线起始时间：2021-10-01 00:00:00	曲线结束时间:2021-11-01 00:00:00



设备：20102116	传感点名称：充电
传感点类型：开关型	传感点单位：关闭
传感点状态：在线	当前数值：0.0
最大值：0.0	最小值：0.0
曲线起始时间：2021-10-01 00:00:00	曲线结束时间:2021-11-01 00:00:00




设备报告

设备信息

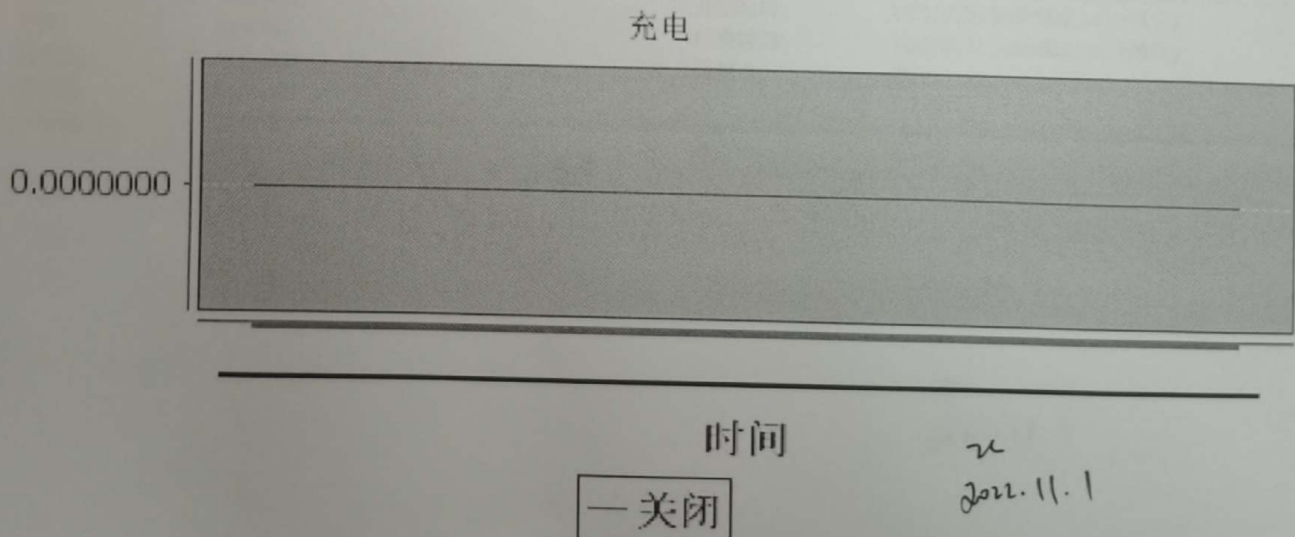
项目：116中南大学湘雅三医院 设备号：20110412
设备名称：20110412 设备状态：设备已离线

传感点信息

设备：20110412	传感点名称：温度
传感点类型：连续型	传感点单位：°C
传感点状态：设备已离线	当前数值：19.5
最大值：22.0	最小值：18.9 MKT值:20.48
曲线起始时间：2021-10-01 00:00:00	曲线结束时间:2021-11-01 00:00:00



设备：20110412	传感点名称：充电
传感点类型：开关型	传感点单位：关闭
传感点状态：设备已离线	当前数值：0.0
最大值：0.0	最小值：0.0
曲线起始时间：2021-10-01 00:00:00	曲线结束时间:2021-11-01 00:00:00





文件创建于: 2021/11/01 10:32:17

RCW-360-003 数据报告

设备信息

设备ID: 00831421869478965675
设备名称: RCW-360-003

设备SUB-ID: 0
设备型号: RCW-360

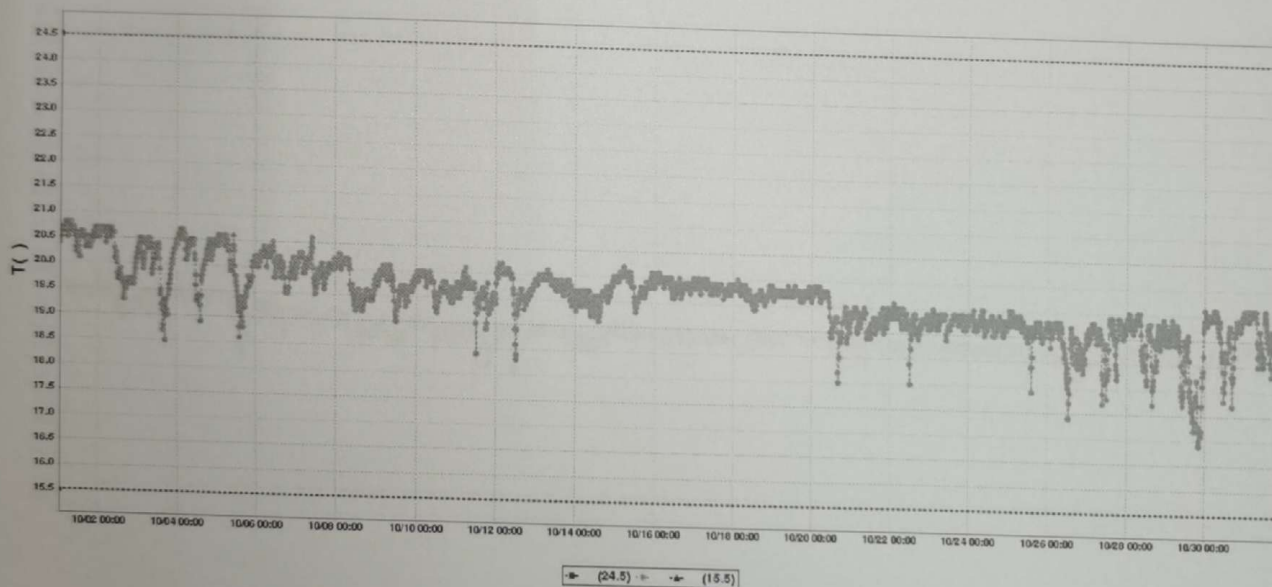
描述:

监控时长: 744.0

温度统计信息

上限: 24.5°C
下限: 15.5°C
最大值: 20.8°C
最小值: 16.9°C
平均值: 19.6°C

开始时间: 2021/10/01 00:07:00(GMT+08:00)
结束时间: 2021/10/31 23:46:00(GMT+08:00)
数据点: 2978

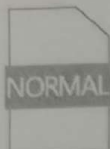


湿度统计信息

上限: 100.0%RH
下限: 0.0%RH
最大值: 61.0%RH
最小值: 51.0%RH
平均值: 53.6%RH

开始时间: 2021/10/01 00:07:00(GMT+08:00)
结束时间: 2021/10/31 23:46:00(GMT+08:00)
数据点: 2978

21
2021.11.1



文件创建于: 2021/11/01 10:39:22

甲磺酸三期 数据报告

设备信息

设备ID: 09775382972229389145
设备名称: 甲磺酸三期

设备 SUB-ID: 0
设备型号: Alog 100

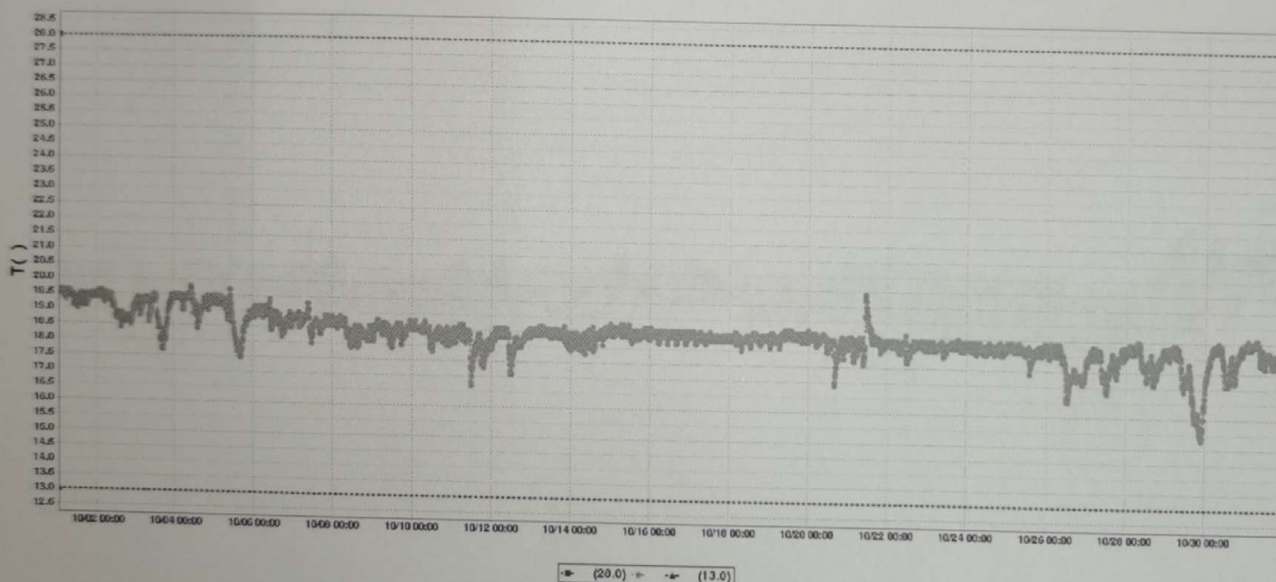
描述:

监控时长: 744.0

温度统计信息

上限: 28.0°C
下限: 13.0°C
最大值: 19.9°C
最小值: 15.3°C
平均值: 18.4°C

开始时间: 2021/10/01 00:09:00(GMT+08:00)
结束时间: 2021/10/31 23:56:00(GMT+08:00)
数据点: 4466




湿度统计信息

上限: 70.0%RH
下限: 38.0%RH
最大值: 60.0%RH
最小值: 45.0%RH
平均值: 54.0%RH

开始时间: 2021/10/01 00:09:00(GMT+08:00)
结束时间: 2021/10/31 23:56:00(GMT+08:00)
数据点: 4466

2021.11.1



文件创建于: 2021/11/01 10:30:00

RCW-360 数据报告

设备信息

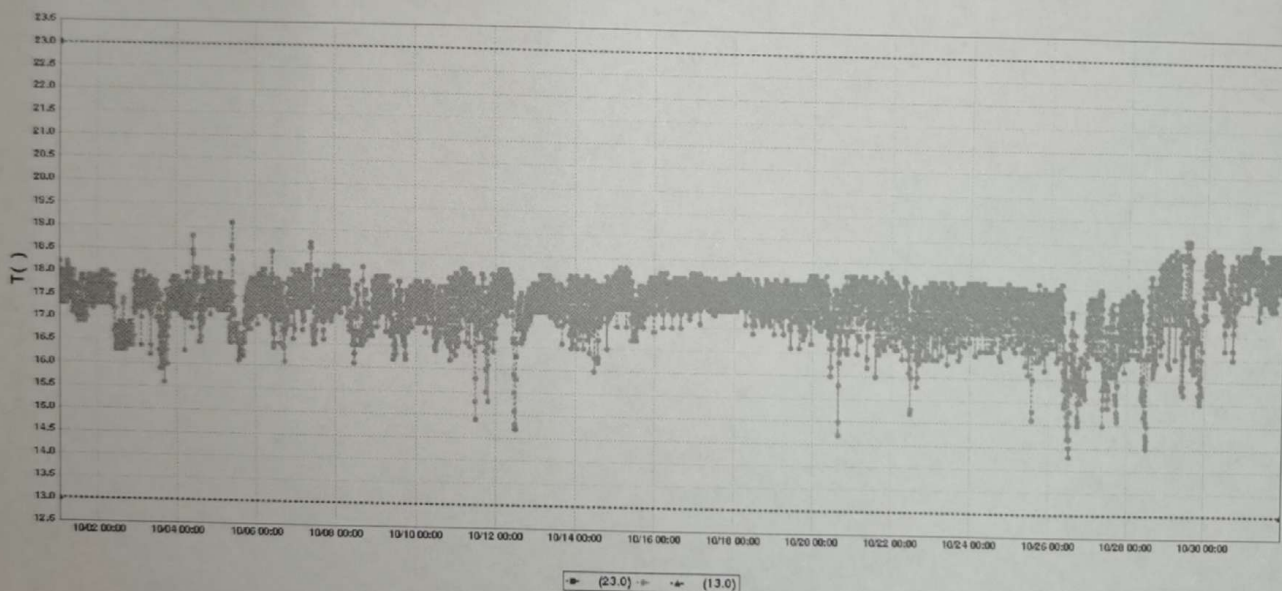
设备 ID:	13006248015181375433	设备 SUB-ID:	0
设备名称:	RCW-360	设备型号:	RCW-360

描述:

监控时长: 744.0

温度统计信息

上限:	23.0°C	开始时间:	2021/10/01 00:06:00(GMT+08:00)
下限:	13.0°C	结束时间:	2021/10/31 23:56:00(GMT+08:00)
最大值:	19.1°C	数据点:	4466
最小值:	14.3°C		
平均值:	17.5°C		



湿度统计信息

上限:	100.0%RH	开始时间:	2021/10/01 00:06:00(GMT+08:00)
下限:	0.0%RH	结束时间:	2021/10/31 23:56:00(GMT+08:00)
最大值:	85.0%RH	数据点:	4466
最小值:	55.0%RH		
平均值:	63.5%RH		

21
2022.11.1