

# 设备报告

## 设备信息

项目: 116中南大学湘雅三医院 设备号: 20110412

设备名称: 20110412 设备状态: 设备已离线

## 传感点信息

设备: 20110412

传感点类型: 连续型

传感点状态: 设备已离线

最大值: 22.4

曲线起始时间: 2021-11-01 00:00:00

传感点名称: 温度


传感点单位: °C

当前数值: 22.2

最小值: 18.3 MKT值:20.50

曲线结束时间:2021-12-01 00:00:00

温度



时间

— °C

设备: 20110412

传感点类型: 开关型

传感点状态: 设备已离线

最大值: 0.0

曲线起始时间: 2021-11-01 00:00:00

传感点名称: 充电


传感点单位: 关闭

当前数值: 0.0

最小值: 0.0

曲线结束时间:2021-12-01 00:00:00

充电



时间

2021.12.1

— 关闭

# 设备报告

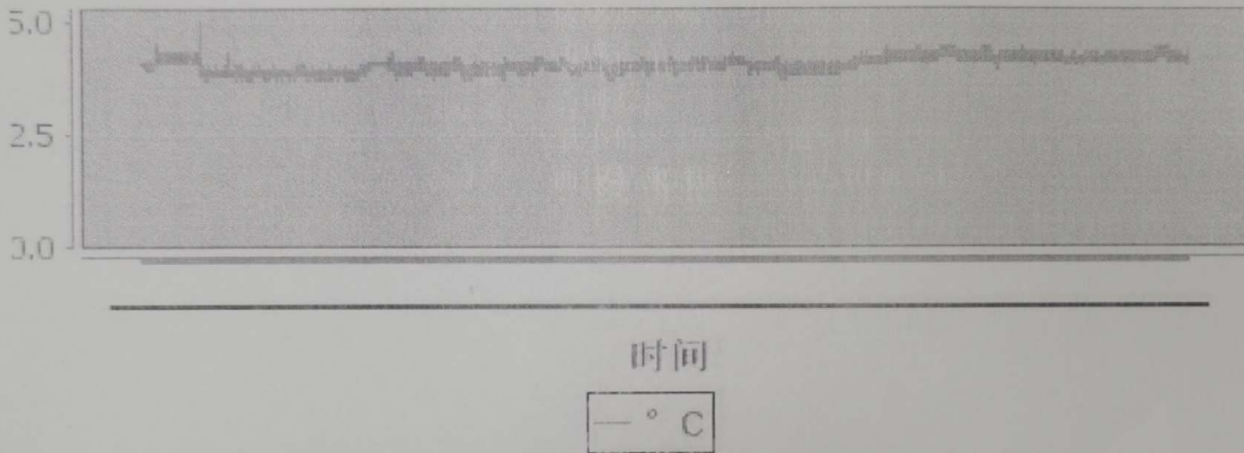
## 设备信息

项目: 116中南大学湘雅三医院 设备号: 20102116  
设备名称: 20102116 设备状态: 在线

## 传感点信息

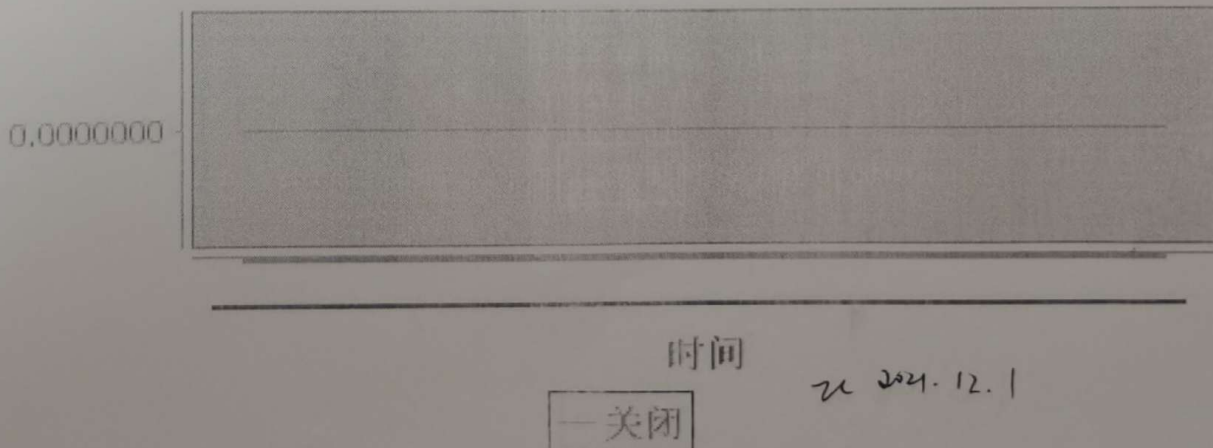
设备: 20102116	传感点名称: 温度
传感点类型: 连续型	传感点单位: ° C
传感点状态: 在线	当前数值: 4.1
最大值: 5.0	最小值: 3.7 MKT值:4.04
曲线起始时间: 2021-11-01 00:00:00	曲线结束时间:2021-12-01 00:00:00

温度



设备: 20102116	传感点名称: 充电
传感点类型: 开关型	传感点单位: 关闭
传感点状态: 在线	当前数值: 0.0
最大值: 0.0	最小值: 0.0
曲线起始时间: 2021-11-01 00:00:00	曲线结束时间:2021-12-01 00:00:00

充电



# 设备报告


## 设备信息

项目: 116中南大学湘雅三医院 设备号: 20102110  
设备名称: 20102110 设备状态: 在线

## 传感点信息

设备: 20102110	传感点名称: 温度
传感点类型: 连续型	传感点单位: ° C
传感点状态: 在线	当前数值: 20.7
最大值: 21.7	最小值: 19.3 MKT值: 20.77
曲线起始时间: 2021-11-01 00:00:00	曲线结束时间: 2021-11-30 23:55:00

温度




时间

— ° C

设备: 20102110	传感点名称: 充电
传感点类型: 开关型	传感点单位: 关闭
传感点状态: 在线	当前数值: 0.0
最大值: 0.0	最小值: 0.0
曲线起始时间: 2021-11-01 00:00:00	曲线结束时间: 2021-12-01 00:00:00

充电



时间

— 关闭

2021.12.1



# 设备报告


## 设备信息

项目: 116中南大学湘雅三医院 设备号: 20102109  
设备名称: 20102109 设备状态: 在线

## 传感点信息

设备: 20102109	传感点名称: 温度
传感点类型: 连续型	传感点单位: °C
传感点状态: 在线	当前数值: 3.8
最大值: 4.6	最小值: 2.4 MKT值: 3.44
曲线起始时间: 2021-11-01 00:00:00	曲线结束时间: 2021-12-01 00:00:00

温度




时间

— °C

设备: 20102109	传感点名称: 充电
传感点类型: 开关型	传感点单位: 关闭
传感点状态: 在线	当前数值: 0.0
最大值: 0.0	最小值: 0.0
曲线起始时间: 2021-11-01 00:00:00	曲线结束时间: 2021-12-01 00:00:00

充电



时间

— 关闭

2021.12.1



文件创建于: 2021/12/01 16:22:41

## RC W-360-003 数据报告

### 设备信息

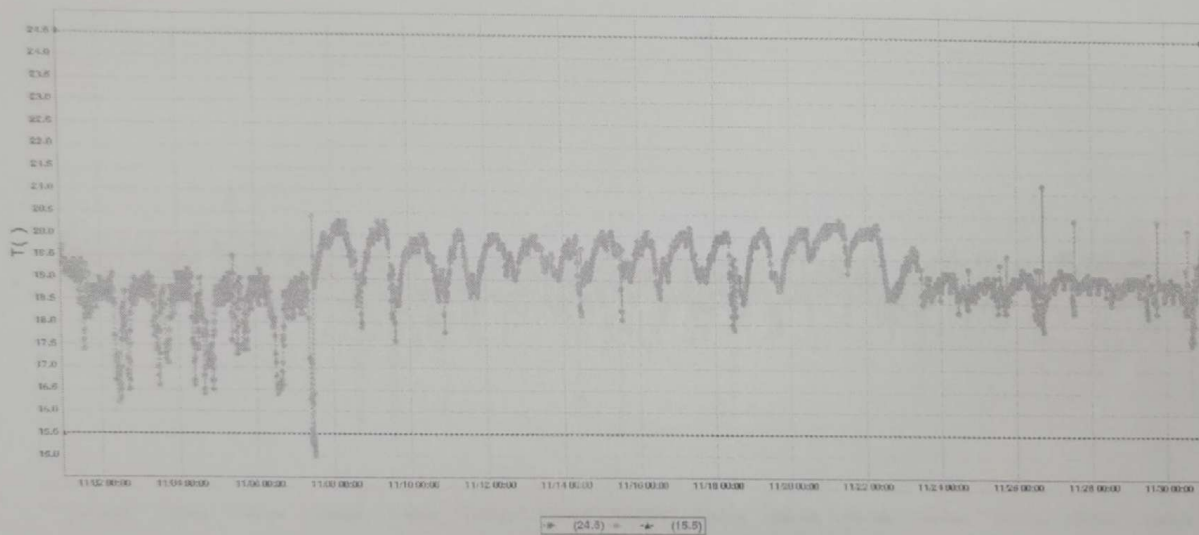
设备ID:	00831421869478965675	设备SUB-ID:	0
设备名称:	RC W-360-003	设备型号:	RC W-360

### 描述:

监控时长: 719.0

### 温度统计信息


上限:	24.5℃	开始时间:	2021/11/01 00:01:00(GMT+08:00)
下限:	15.5℃	结束时间:	2021/11/30 23:51:00(GMT+08:00)
最大值:	21.2℃	数据点:	2888
最小值:	15.0℃		
平均值:	19.1℃		



### 湿度统计信息

上限:	100.0% RH	开始时间:	2021/11/01 00:01:00(GMT+08:00)
下限:	0.0% RH	结束时间:	2021/11/30 23:51:00(GMT+08:00)
最大值:	67.0% RH	数据点:	2888
最小值:	30.0% RH		
平均值:	48.5% RH		

2021.12.1.



文件创建于: 2021/12/01 16:18:18

## RC W-360 数据报告

### 设备信息

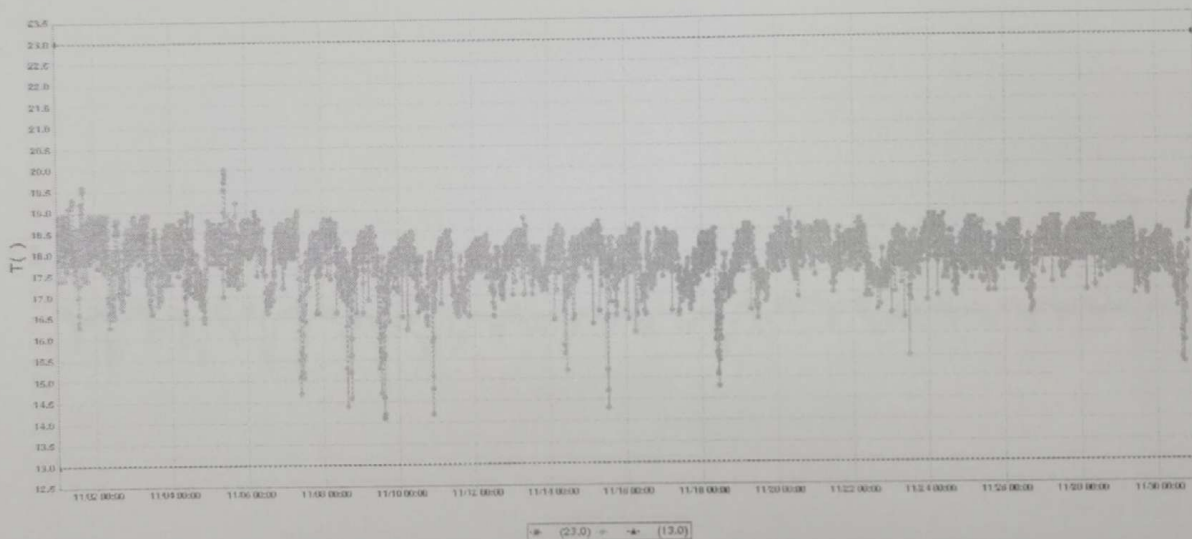
设备ID:	13006248015181375433	设备SUB-ID:	0
设备名称:	RC W-360	设备型号:	RC W-360

### 描述:

客户名称:	外科楼一楼阴凉库	监控时长:	719.0
-------	----------	-------	-------

### 温度统计信息

上限:	23.0℃	开始时间:	2021/11/01 00:06:00(GMT+08:00)
下限:	13.0℃	结束时间:	2021/11/30 23:56:00(GMT+08:00)
最大值:	20.0℃	数据点:	4320
最小值:	14.1℃		
平均值:	17.9℃		



### 湿度统计信息

上限:	100.0% RH	开始时间:	2021/11/01 00:06:00(GMT+08:00)
下限:	0.0% RH	结束时间:	2021/11/30 23:56:00(GMT+08:00)
最大值:	82.0% RH	数据点:	4320
最小值:	36.0% RH		
平均值:	55.0% RH		

2021.12.1



文件创建于: 2021/12/01 16:25:10

## 甲磺酸三期 数据报告

### 设备信息

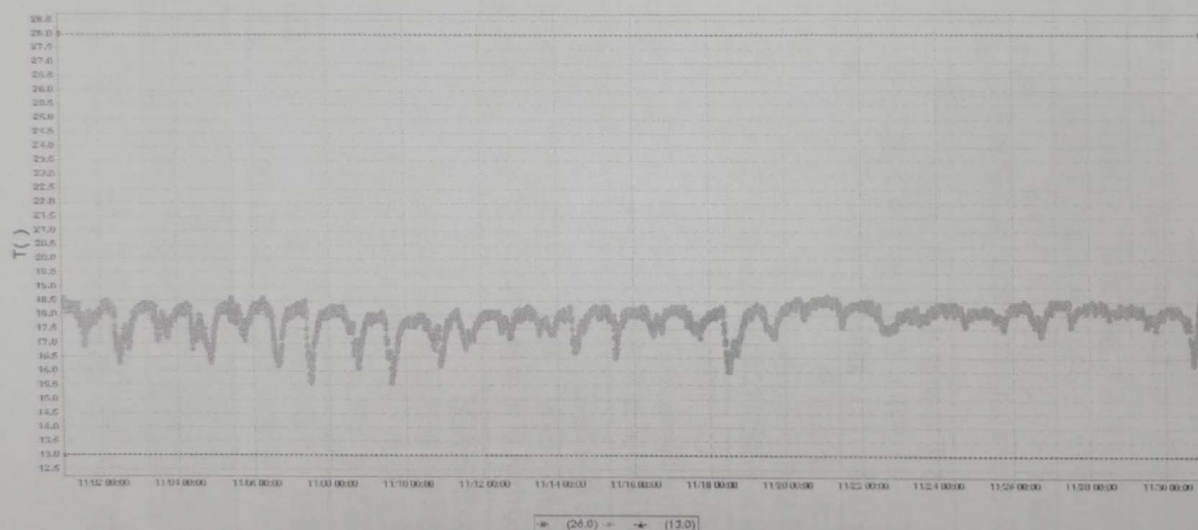
设备ID:	09775382972229389145	设备SUB-ID:	0
设备名称:	甲磺酸三期	设备型号:	Alog 100

### 描述:

客户名称:	阴凉库储藏箱	监控时长:	719.0
-------	--------	-------	-------

### 温度统计信息

上限:	28.0℃	开始时间:	2021/11/01 00:06:00(GMT+08:00)
下限:	13.0℃	结束时间:	2021/11/30 23:56:00(GMT+08:00)
最大值:	19.0℃	数据点:	4320
最小值:	15.6℃		
平均值:	17.9℃		



### 湿度统计信息

上限:	70.0% RH	开始时间:	2021/11/01 00:06:00(GMT+08:00)
下限:	38.0% RH	结束时间:	2021/11/30 23:56:00(GMT+08:00)
最大值:	60.0% RH	数据点:	4320
最小值:	49.0% RH		
平均值:	55.4% RH		

2021.12.1